

Repräsentanz:

M. Schwarz

0221-9385405

0176-29466370



Fa. MAKS

A. Steiner & M. Knaab GmbH

Franz-Liszt-Strasse 4

50825 Köln











0221-543980

www.maks-gmbh.de

Blatt 1 - Preisliste Aubi Safety 300 Plus!

Preise					
Die Preise auf dieser Seite verstehen sich inklusive *Vor-Ort*-Beratung, Lieferung und fachgerechter Installation, in €uro (zzgl. 16 % Mehrwertsteuer). Die Kalkulationsgrundlage für den AUBI 300 SAFETY PLUS bezieht sich auf die Ausführung für ein Kunststofffenster oder eine Balkontür in Kunststoff. Preise für höhere Stückzahlen erhalten Sie auf <u>Anfrage</u> . Die Abkürzung FH steht für Flügelhöhe und die Abkürzung FB für Flügelbreite (Angaben in mm).					
Aufmasspauschale					
Für Aufträge im Stadtgebiet Köln berechnen wir je Auftrag eine einmalige Aufmasspauschale in Höhe von 21,10 € (zzgl. 16 % Mehrwertsteuer). Im Umkreis von 30 Kilometer um Köln entstehen weitere 15,00 € (zzgl. 16 % Mehrwertsteuer) an An- und Abfahrtskosten je Auftrag.					
Typ 1 = Komplettaustausch – Sicherheitsstufe 4					
FH	FB	410 – 620	621 – 920	921 – 1220	1221 - 1520
378 – 800		110,00	114,00	119,00	-
801 – 1100		113,00	117,00	121,00	129,00
1101 – 1400		114,00	118,00	123,00	130,00
1401 – 1700		119,00	123,00	128,00	135,00
1701 – 2000		128,00	130,00	135,00	-
2001 – 2300		128,00	131,00	138,00	-
Zulage Holzfenster	Zulage Flügelheber	Zulage Türschnäpper	Zulage Stulpflügelfenster	Überbreite / Überhöhe	
3,40	10,05	5,40	23,40	23,90	
Typ 2 = Komplettaustausch – Sicherheitsstufe 5					
FH	FB	410 – 620	621 – 920	921 – 1220	1221 - 1520
378 – 560		134,00	138,00	-	-
561 – 800		140,00	144,00	167,00	-
801 – 1100		138,00	142,00	165,00	171,00
1101- 1400		151,00	155,00	178,00	184,00
1401 – 1700		153,00	157,00	180,00	187,00
1701 – 2000		171,00	175,00	198,00	-
2001 – 2300		174,00	177,00	200,00	-
Zulage Holzfenster	Zulage Flügelheber	Zulage Türschnäpper	Zulage Stulpflügelfenster	Überbreite / Überhöhe	
3,40	10,05	5,40	23,40	23,90	
Typ 3 = Schere bleibt drin – Sicherheitsstufe 4					
FH	FB	410 – 620	621 – 920	921 – 1220	1221 - 1520
378 – 560		105,00	105,00	-	-
561 – 800		106,00	105,00	108,00	-
801 – 1100		110,00	109,00	113,00	114,00
1101 –1400		114,00	114,00	116,00	117,00
1401 – 1700		119,00	118,00	121,00	122,00
1701 – 2000		122,00	122,00	125,00	-
2001 – 2300		127,00	126,00	129,00	-
	Zulage Flügelheber	Zulage Türschnäpper	Zulage Stulpflügelfenster	Überbreite / Überhöhe	
	10,00	5,40	23,40	23,90	

Blatt 2 - Preisliste Aubi Safety 300 Plus!

Typ 4 = Schere bleibt drin – Sicherheitsstufe 5					
FH 	FB 	490 – 750	751 – 970	971 – 1220	1221 - 1520
		470 – 560	128,00	128,00	-
		561 – 800	129,00	129,00	141,00
		801 – 1100	138,00	137,00	150,00
		1101 – 1400	152,00	151,00	164,00
		1401 – 1700	152,00	151,00	164,00
		1701 – 2000	162,00	161,00	173,00
		2001 – 2300	163,00	163,00	175,00
		Zulage Flügelheber	Zulage Türschnäpper	Zulage Stulpflügelfenster	Überbreite / Überhöhe
		10,00	5,40	23,40	23,90
Typ 5 = Schere bleibt drin – Sicherheitsstufe 4 (AUBI-SIEGENIA-/ROTO-Beschläge vorhanden)					
FH 	FB 	490 – 750	751 – 970	971 – 1220	1221 - 1520
		470 – 800	86,00	89,00	89,00
		801 – 1100	89,00	82,00	92,00
		1101 – 1400	90,00	93,00	93,00
		1401 – 1700	95,00	98,00	98,00
		1701 – 2000	102,00	105,00	105,00
		2001 – 2300	103,00	106,00	106,00
		Zulage Flügelheber	Zulage Türschnäpper	Zulage Stulpflügelfenster	Überbreite / Überhöhe
		10,00	5,40	23,40	23,90
Typ 6 = Schere bleibt drin – Sicherheitsstufe 5 (AUBI-SIEGENIA-/ROTO-Beschläge vorhanden)					
FH 	FB 	490 – 750	751 – 970	971 – 1220	1221 - 1520
		378 – 560	95,00	104,00	-
		561 – 800	107,00	115,00	117,00
		801 – 1100	119,00	129,00	129,00
		1101 – 1400	132,00	144,00	144,00
		1401 – 1700	134,00	144,00	145,00
		1701 – 2000	152,00	162,00	162,00
		2001 – 2300	154,00	164,00	164,00
		Zulage Flügelheber	Zulage Türschnäpper	Zulage Stulpflügelfenster	Überbreite / Überhöhe
		10,00	5,40	23,40	23,90
Typ 7 = Schere bleibt drin – Fenster mit Falzwinkel					
FH 	FB 	490 – 750	751 – 970	971 – 1220	1221 - 1520
		378 – 560	91,00	101,00	-
		561 – 800	96,00	108,00	108,00
		801 – 1100	102,00	112,00	112,00
		1101 – 1700	105,00	115,00	115,00
		1701 – 2300	115,00	125,00	125,00
		Zulage Flügelheber	Zulage Türschnäpper	Zulage Stulpflügelfenster	Überbreite / Überhöhe
		10,00	5,40	23,40	23,90
Typ 8 = Beschlag für Portal-Kipp-Schiebe-Fenster					
FH 	FB 	490 – 750	751 – 970	971 – 1220	1221 - 1520
		378 – 560	107,00	110,00	-
		561 – 800	122,00	127,00	-
		801 – 1100	122,00	128,00	138,00
		1101 – 1400	136,00	139,00	151,00
		1401 – 1700	138,00	141,00	154,00
		1701 – 2000	156,00	159,00	172,00
		2001 – 2300	158,00	161,00	174,00